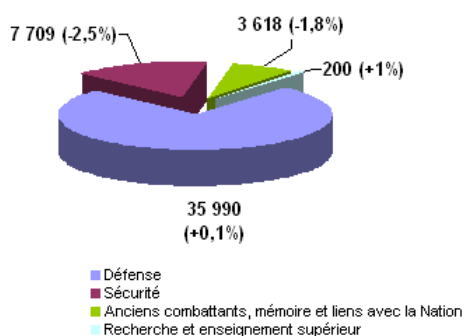


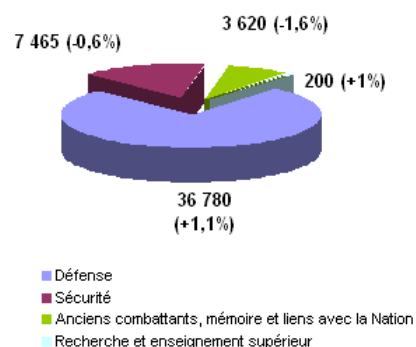
Répartition par missions des crédits du projet de loi de finances 2008 et évolution à structure constante

AE et CP en M€ courants	PLF 2008		LFI 2007	Evolution à structure constante	PLF 2008		LFI 2007	Evolution à structure constante
	à structure courante	à structure constante			à structure courante	à structure constante		
MISSIONS	AE			CP				
Défense	35 990	35 875	35 836	+ 0,11%	36 780	36 664	36 251	+ 1,14%
Sécurité	7 709	7 714	7 912	- 2,50%	7 465	7 470	7 512	- 0,56%
Anciens combattants, mémoire et liens avec la Nation	3 618	3 626	3 693	- 1,81%	3 620	3 628	3 688	- 1,63%
Recherche et enseignement supérieur	200	200	198	+ 1,01%	200	200	198	+ 1,01%
TOTAL MINISTERE DE LA DEFENSE	47 517	47 415	47 639	- 0,47%	48 065	47 962	47 649	+ 0,66%
<i>Dont pensions</i>	9 191	9 191	8 922	+ 3,02%	9 191	9 191	8 922	+ 3,02%

Répartition en M€ des AE par mission



Répartition en M€ des CP par mission

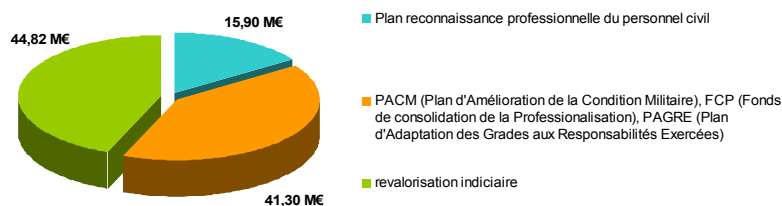


Dépenses de personnel et effectifs

Dépenses de personnel : 24,6 Md€, en augmentation de 1,12% par rapport à 2007. Hors pensions (9,2 Md€), la dotation en dépenses de personnel est stable (15,4 Md€).

Mesures catégorielles : 102 M€ de mesures catégorielles : 82,5 M€ pour la défense et 19,3M€ pour la gendarmerie nationale.

Ce tableau prend en compte :



EMPLOIS DU MINISTERE DE LA DEFENSE (MINDEF) PAR PROGRAMME POUR 2008 (PMEA en ETPT)

	Officiers	Sous-Officiers	Militaires du rang	Volontaires	Civils	TOTAL
TOTAL MINDEF¹	44 273	192 254	91 940	18 768	79 194	426 429
Mission Défense	37 316	113 475	91 635	4 345	73 841	320 612
Mission Sécurité	6 716	78 101	-	14 391	1 928	101 136
Mission Anciens combattants	241	678	305	32	3 425	4 681

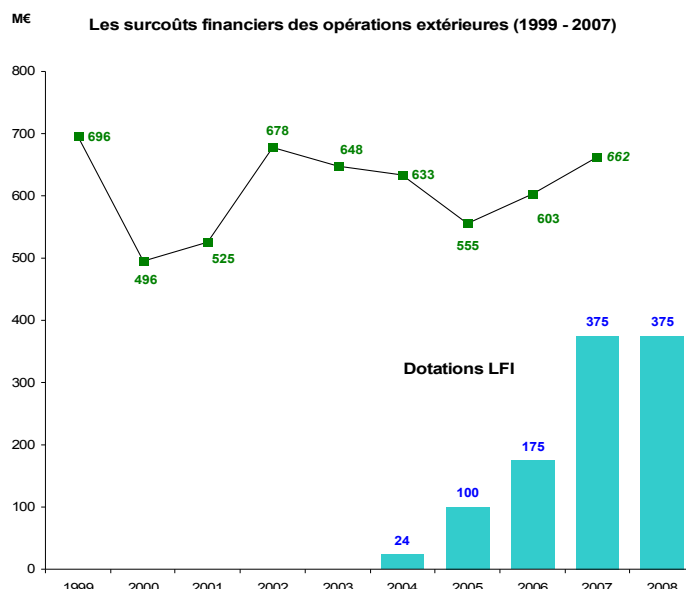
¹ La mission recherche ne gère aucun effectif

- une réduction de 3037 ETPT par rapport à 2007 au titre du non remplacement d'un départ sur deux à la retraite,
- des mesures de transfert d'effectifs, notamment vers des établissements publics,
- un ajustement technique de 7500 emplois vacants, sans incidence sur la masse salariale.



Les opérations extérieures

Les surcoûts des Opex, liés aux incertitudes des évolutions du contexte international, restent difficilement prévisibles. Ils devraient enregistrer une hausse de près de 10% et avoisiner 662 M€ pour l'année 2007. Dans l'hypothèse d'une stabilité du dispositif en 2008, ce serait ainsi près de 60% de ce surcoût qui serait financé dès le vote du budget.




Les équipements

L'annuité 2008 (16 Md€) est globalement respectée en CP avec une progression de 0,8% par rapport à 2007. Elle permet d'assurer le financement des commandes passées depuis le début d'exécution de la LPM et de la LOPSI.

Une dotation en AE de 15,1 Md€, dont une provision de 3 Md€, notamment pour le PA2.

Un total de 3,62 Md€ de crédits de paiements (3,46 Md€ en 2007) prévus pour la recherche, soit une augmentation de 4,5 % par rapport à 2007 :



Principales commandes prévues en 2008 (par système de force)

Commandement et maîtrise de l'information

68 stations Syracuse 3

Engagement et combat

2^{ème} porte-avions

Réalisation du 1^{er} SNA Barracuda

8 avions Rafale (6 air et 2 marine)

Projection-mobilité-soutien

22 hélicoptères NH90

Gendarmerie

Commande de 92 futurs véhicules blindés de la gendarmerie (VBG)

Principales livraisons prévues en 2008 (par système de force)

Commandement et maîtrise de l'information

80 stations Syracuse 3

Engagement et combat

14 avions Rafale (7 air et 7 marine)

8 avions Super Etendard modernisés standard 5

6 hélicoptères Tigre

Protection et sauvegarde

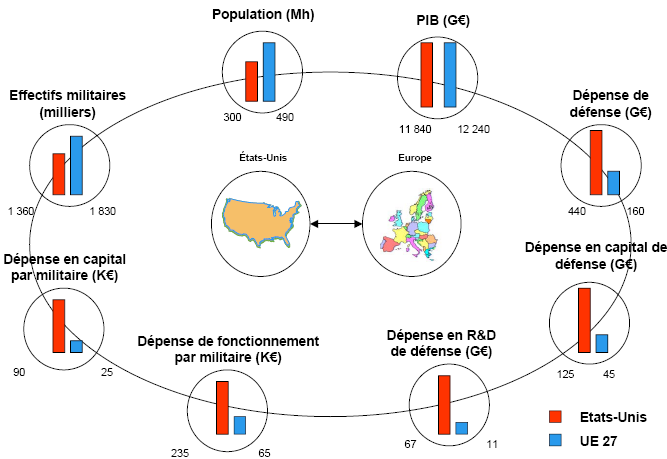
1 frégate de défense aérienne Horizon

Gendarmerie

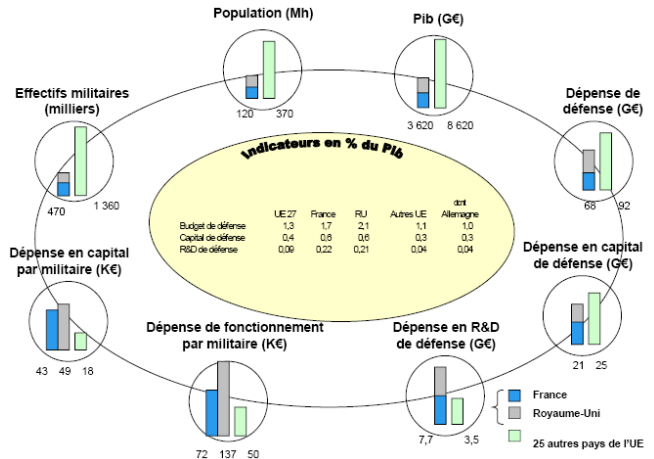
4 hélicoptères de type EC 145 pour la composante sauvetage-intervention

3 hélicoptères EC 135 pour la composante surveillance-intervention

Asymétrie de l'effort de défense entre Union européenne et les Etats-Unis



Disparité de l'effort de défense des pays de l'union européenne



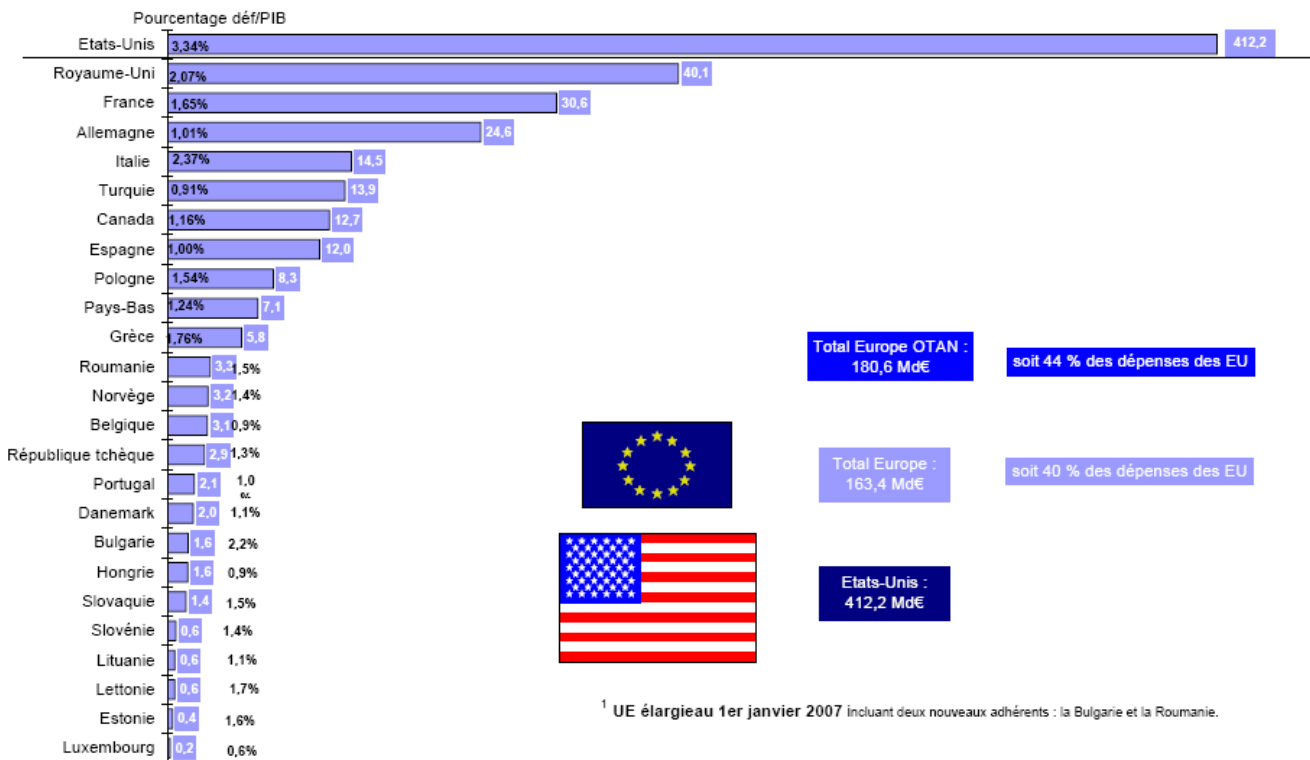
Indicateurs en % du PIB

	UE27	France	RU	Autres UE	soit	Allemagne
Budget de défense	1,3	1,7	2,1	1,1	1,0	
Capital de défense	0,4	0,6	0,6	0,3	0,3	
R&D de défense	0,09	0,22	0,21	0,04	0,04	

Données constatées en 2006, OTAN V2

Budget consacré à la défense en 2007 dans l'Union européenne¹ et l'OTAN

dépenses de défenses en milliards d'euros PPA en périmètre OTAN V2 (avec un taux d'activité pour les forces de sécurité en France et en Italie)



Total Europe OTAN : 180,6 Md€ soit 44 % des dépenses des EU

Total Europe : 163,4 Md€ soit 40 % des dépenses des EU

Etats-Unis : 412,2 Md€

¹ UE élargie au 1er janvier 2007 incluant deux nouveaux adhérents : la Bulgarie et la Roumanie.

V2 : avec un taux d'activité militaire des forces de sécurité de 5% pour les gendarmes et de 15% pour les carabiniers
Source : Memorandum OTAN - Edition juin 2007